

# Recommended concept

## CONCEPT. 02 – 향수

말할 때 마다 매력이 업



### 라벤더 오일

1. 보습효과
2. 진정작용



### 로즈마리엑스

1. 항균작용
2. 보습효과



### 세이지엑스

1. 살균작용
2. 염증완화

# Recommended concept

## CONCEPT. 02 – 향수

말할 때 마다 매력이 업

### 추가 원료

비타민 C – 강력한 환원제로써 항산화 작용이 있고, 콜라겐 합성 효소와 생물의 에너지 대사과정에 관여하는 다양한 효소의 보조 효소

비타민 E – 활성 산소의 작용을 억제하는 항산화 작용을 하며, 이에 따라 피부와 혈관 등 각종 세포의 산화를 억제

비타민 B6 – 단백질 대사에 중요한 효소를 구성하는 성분이며, 신경전달 물질의 생산과 세로토닌(호르몬)의 분비에 관여하는 수용성 비타민

장미추출물 – 염증 완화, 수렴, 진정에 도움 및 수분 증발을 차단하여 피부의 보습력을 유지하는데 도움

카모마일추출물 – 염증 유발 활성화 억제

# Recommended concept

## CONCEPT. 03 – 잇몸 & 충치케어

항산화와 항균에 탁월한 성분으로 잇몸 케어 & 충치예방 완성



### 로열젤리추출물

1. 생체 저항력 강화
2. 항암작용
3. 항균작용



### 프로폴리스추출물

1. 항균작용
2. 항산화 작용



### 키토산

1. 혈관질환 개선
2. 항균작용
3. 면역력 증강

# Recommended concept

## CONCEPT. 03 – 잇몸 & 충치케어

항산화와 항균에 탁월한 성분으로 잇몸 케어 & 충치예방 완성

### 추가 원료

비타민 C – 강력한 환원제로써 항산화 작용이 있고, 콜라겐 합성 효소와 생물의 에너지 대사과정에 관여하는 다양한 효소의 보조 효소

비타민 E – 활성 산소의 작용을 억제하는 항산화 작용을 하며, 이에 따라 피부와 혈관 등 각종 세포의 산화를 억제

비타민 B6 – 단백질 대사에 중요한 효소를 구성하는 성분이며, 신경전달 물질의 생산과 세로토닌(호르몬)의 분비에 관여하는 수용성 비타민

클로브오일 – 살균, 항균, 항염, 마취 효과가 뛰어나 치통, 잇몸 염증, 구강 궤양의 완화에 매우 효과적

복합황금추출물(BHC-C) – 항염, 항균, 항알러지 성분

# Recommended concept

## CONCEPT. 04 – 미백케어

프라그 제거 및 브라이팅 기능 강화로 자신감있는 환한 미소



### 핑크솔트

- 1.항균작용
- 2.염증제거
- 3.붓기제거



### 하이드록시아파타이트

- 1.면역강화
- 2.염증제거
- 3.뼈의 내장성 촉진



### 제올라이트

- 1.오염물질 흡착
- 2.치석 생성 억제

# Recommended concept

## CONCEPT. 04 – 미백케어

프라그 제거 및 브라이트닝 기능 강화로 자신감있는 환한 미소

### 추가 원료

비타민 C – 강력한 환원제로써 항산화 작용이 있고, 콜라겐 합성 효소와 생물의 에너지 대사과정에 관여하는 다양한 효소의 보조 효소

비타민 E – 활성 산소의 작용을 억제하는 항산화 작용을 하며, 이에 따라 피부와 혈관 등 각종 세포의 산화를 억제

비타민 B6 – 단백질 대사에 중요한 효소를 구성하는 성분이며, 신경전달 물질의 생산과 세로토닌(호르몬)의 분비에 관여하는 수용성 비타민

올리브잎건조추출물 – 항산화 물질인 Hydrotyrosol 이라는 물질이 올리브 오일에 63배 함유

상백피엑스 – 진해, 이뇨, 혈압강하, 진정, 진통, 해열, 진경, 항균작용

카모마일추출물 – 염증 유발 활성화 억제

# Eco friendly Packaging



1~3정

## POUCH PACKGING

1개씩 날개로 포장되어 있어 호텔이나 관공서에 비치하기 좋으며 판촉, 이벤트용으로 사용 가능합니다.



10~60정

## BOTTLE PACKGING

용기 형태로 가방에 넣어다니거나 사무실또는 가정집에서 사용하기 좋은 사이즈 입니다.



100~200정

## BULK PACKGING

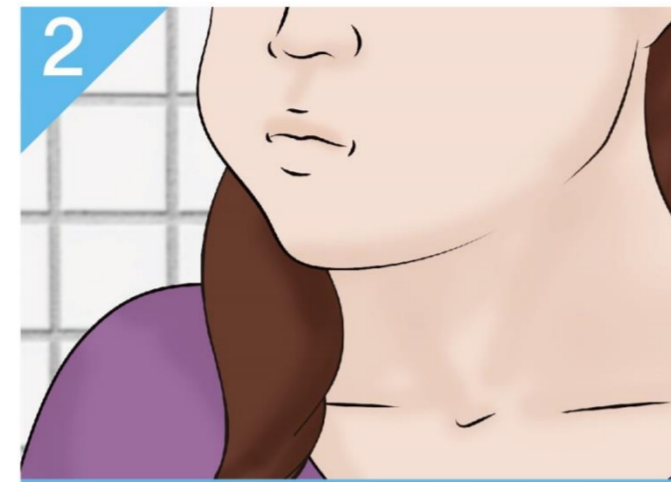
대용량 종이패키지로 가성비가 좋으며 가지고 있는 용기에 덜어서 사용하면 좋습니다.

# How to Use

## 고체치약 사용방법




고체치약 1정을  
입에 넣습니다.



거품이 생기도록  
충분히 씹습니다.



입안에 거품이 생기면  
칫솔로 칫솔질을 하여  
치아를 닦습니다.

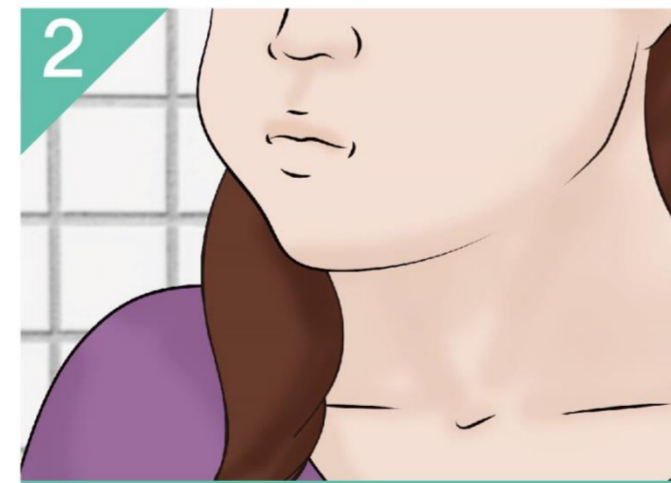


물로 입 안을 깨끗이  
헹구어 줍니다.

## 고체가글 사용방법



가글정 한 알을  
입 안에 넣고 씹으세요.



가글정이 거품으로 변하면  
거품으로 30초간 구석구석  
가글해주세요.



가글이 끝나면  
입 안의 액체를 뱉은 후,  
물로 헹궈주세요.





**Sungwón**  
Pharmaceutical Co., Ltd.

**소중한  
*Partner Ship*을 기대합니다.**

**감사합니다!!**